












CARTE DES RÉFÉRENCES À DÉCOUPER

Cette carte vous permettra de trouver le bon curseur en comparant votre fermeture à celles proposées.

- 1 Trouvez le type de dents similaires aux vôtres, grâce aux dessins représentés à l'échelle 1/1.
- 2 Comparez les tailles de votre catégorie de mailles et choisissez celle qui correspond à la vôtre.
- 3 Obtenez la référence et commandez-la sur notre site : www.GROUP ARMY STORE.fr

Recto











MÉTALLIQUE		PLASTIQUE	
 10A 8,60 - 9,00 mm	 10A 8,60 - 9,00 mm	 8A 7,35 - 7,60 mm	 8B 7,60 - 7,90 mm
 5A 5,70 - 6,10 mm	 5B 5,80 - 6,20 mm	 3A 4,55 - 4,90 mm	 3B 5,00 - 5,25 mm

zlideon® TROUVEZ FACILEMENT VOTRE CURSEUR ZLIDEON®

- 1 Choisissez le type de mailles,
- 2 Comparez la largeur,
- 3 Commandez le bon curseur.

Verso



INVISIBLE /IMPERMEABLE		SPIRALÉE/NYLON	
 4C2 4,90 - 5,10 mm	 10C 10,20 - 10,50 mm	 5C2 6,33 - 6,50 mm	 8C 7,10 - 7,30 mm
 3CB 4,12 - 4,24 mm	 5C 6,33 - 6,57 mm		

zlideon® TROUVEZ FACILEMENT VOTRE CURSEUR ZLIDEON®

- 1 Choisissez le type de mailles,
- 2 Comparez la largeur,
- 3 Commandez le bon curseur.